



SUSTAINABLE DEVELOPMENT GOALS



ТОГТВОРТОЙ ХӨГЖЛИЙН ТАЛААРХ ЗҮҮН ХОЙД АЗИЙН
ОЛОН ТАЛТ ЧУУЛГА УУЛЗАЛТАД ЗОРИУЛАВ

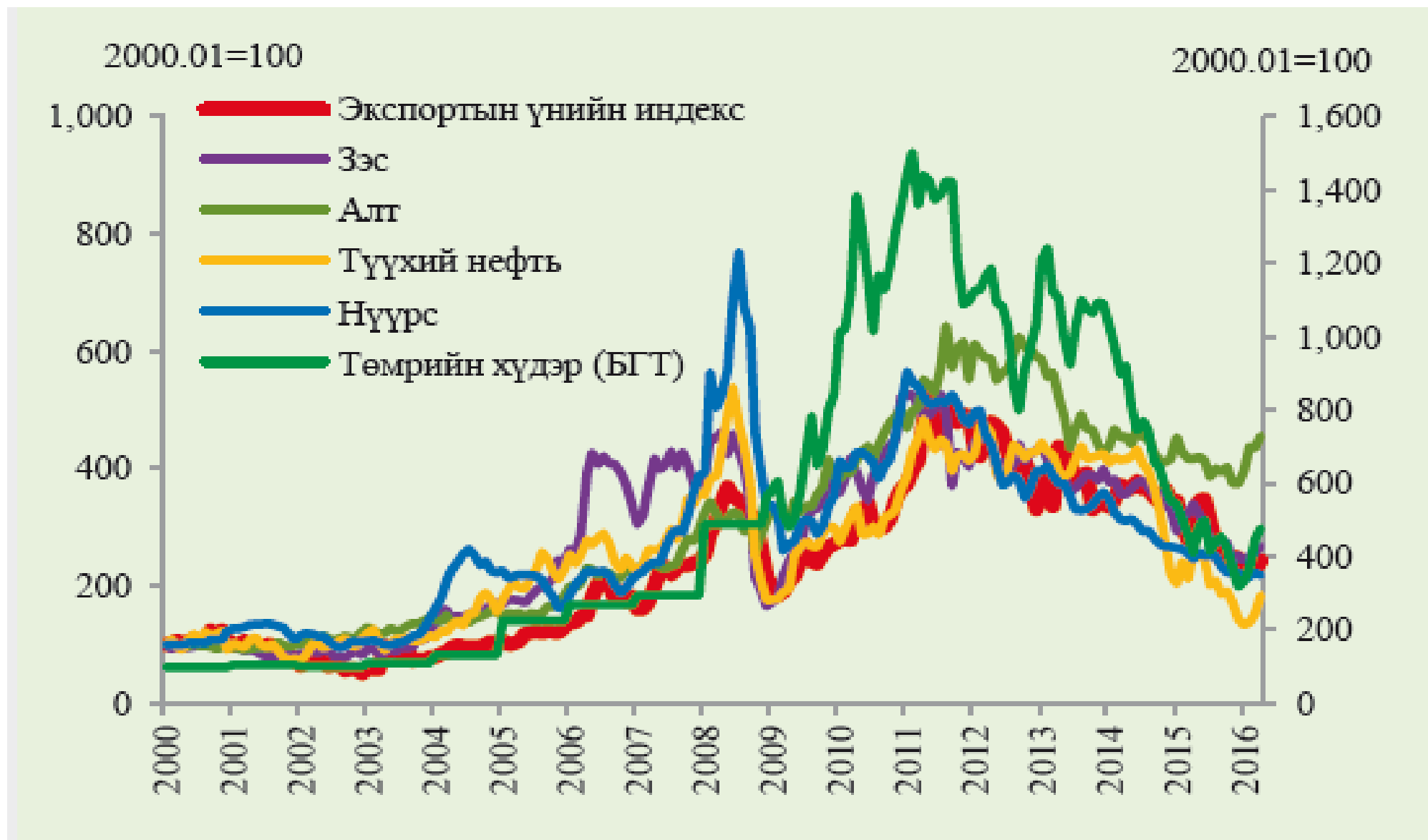
ЭДИЙН ЗАСГИЙН ӨСӨЛТ БОЛОН ДНБ-ИЙ ХЭМЖЭЭ



■ ДНБ, оны үнээр, их наяд төгрөг, суурь хувиар
/зүүн тал/

■ Эдийн засгийн бодит өсөлт, хувь
/баруун тал/

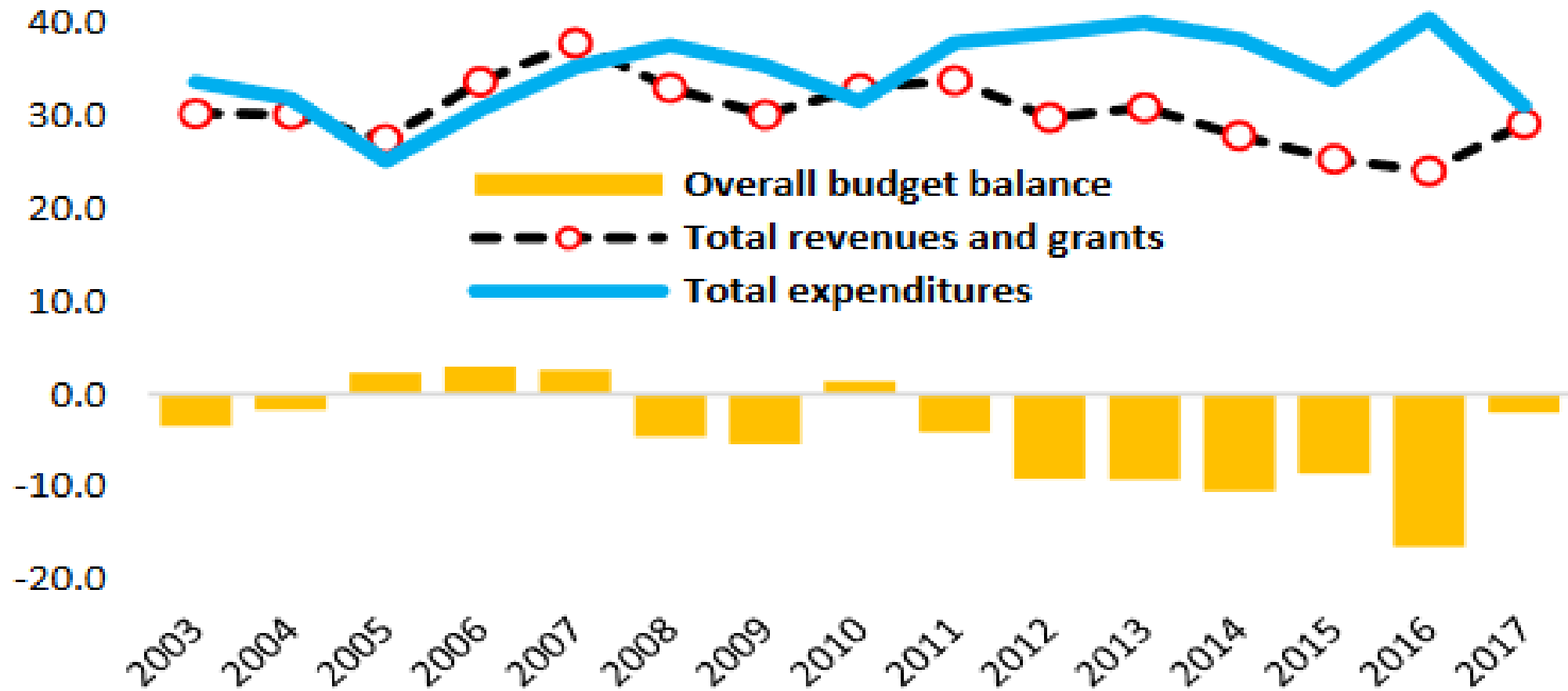
Price indexes of main export commodities of Mongolia



Mongolian economic growth and volatility



Budget revenue, expenditure and deficit



Capital expenditure 2010-2017

| | 2010 | 2011 | 2012 | 2013 | 2014 | 2015 | 2016 | 2017 |
|-----------------------------------|----------|------------|-------------|-------------|-------------|------------|-------------|-------------|
| Total Capital Expenditures | 6 | 9.7 | 12.1 | 16.3 | 14.9 | 9.1 | 10.4 | 4.3 |
| - On-Budget | 6 | 9.7 | 9.1 | 7.8 | 8.4 | 6 | 9.3 | 6.1 |
| - - Investment | 5.4 | 8 | 8.2 | 6 | 6.5 | 2.6 | 3.1 | 3.3 |
| - - Maintenance | 0.3 | 0.4 | 0.3 | 0.5 | 0.4 | 0.5 | 0.2 | 0.3 |
| - - Foreign-Funded | 0.3 | 1.3 | 0.6 | 1.3 | 1.1 | 1.1 | 2.3 | 2.4 |
| - Off-Budget (DBM) | 0 | 0 | 3 | 8.5 | 6.5 | 3.1 | 1.1 | -1.8 |

Government debt statistics by June 2018

ЗАСГИЙН ГАЗРЫН ӨРИЙН СТАТИСТИК ӨРИЙН БҮТЦЭЭР

/тэрбум төгрөг/

| ӨРИЙН БҮТЭЦ, ӨРИЙН ХЭРЭГСЭЛ | 2014.12.31 | 2015.12.31 | 2016.12.31 | 2017.12.31 | 2018.03.31 | 2018.06.30 |
|--|-----------------|-----------------|-----------------|-----------------|-----------------|-----------------|
| I. Засгийн газрын дотоод өр | 3,277.8 | 3,800.0 | 6,464.9 | 4,230.1 | 3,296.4 | 2,712.7 |
| 1.1 Үнэт цаас | 2,964.1 | 3,333.2 | 5,488.8 | 3,461.9 | 2,706.0 | 2,112.5 |
| 1.2 Өрийн бичиг/вексель | 0.0 | 164.3 | 307.2 | 0.0 | 0.0 | 0.0 |
| 1.3 Концесс | 0.0 | 261.0 | 668.9 | 768.2 | 590.4 | 600.1 |
| II. Засгийн газрын гадаад өр | 6,807.5 | 7,881.2 | 12,363.8 | 16,857.8 | 16,636.7 | 16,810.7 |
| 2.1 Үнэт цаас | 2,828.4 | 3,315.8 | 5,380.5 | 7,701.6 | 7,288.2 | 7,142.2 |
| 2.2 Зээл | 3,979.1 | 4,565.4 | 6,983.3 | 9,156.2 | 9,348.5 | 9,668.5 |
| III. Засгийн газрын өрийн баталгаатай з | 2,544.4 | 2,743.5 | 3,451.5 | 1,663.7 | 1,549.6 | 1,559.9 |
| 3.1 Засгийн газрын өрийн баталгаа | 2,544.4 | 2,743.5 | 3,451.5 | 1,663.7 | 1,549.6 | 1,559.9 |
| ЗАСГИЙН ГАЗРЫН НИЙТ ӨР (I+II+III) | 12,629.7 | 14,424.7 | 22,280.1 | 22,751.6 | 21,482.7 | 21,083.3 |
| ЗАСГИЙН ГАЗРЫН ӨР (ӨҮЦ) | 10,535.1 | 12,124.2 | 18,861.0 | 20,212.1 | 18,825.0 | 18,021.6 |
| Хуулиар тогтоосон өрийн хязгаар | | 58.3% | 88.0% | 85.0% | 80.0% | 80.0% |
| Засгийн газрын өр (ӨҮЦ) / ДНБ | 48.0% | 52.4% | 78.8% | 74.4% | 61.5% | 58.9% |

EDUCATION MINISTER BUDGET PORTFOLIO FY2018

| Хөтөлбөр | 2016 Гүйц | 2017 ХБГ | 2018 Төсөл |
|---|--------------------|--------------------|--------------------|
| БОЛОВСРОЛ, СОЁЛ, ШИНЖЛЭХ УХААН, СПОРТЫН САЙД | 1,229,043.0 | 1,357,294.9 | 1,617,678.1 |
| Биенийн тамир спорт (71701) | 22,904.8 | 23,761.4 | 30,022.4 |
| Соёл урлаг (71702) | 57,776.2 | 60,072.4 | 62,857.0 |
| Сургуулийн өмнөх боловсрол (71801) | 267,024.8 | 279,434.6 | 306,722.0 |
| Ерөнхий боловсрол (71802) | 562,343.0 | 599,631.2 | 634,068.8 |
| Дээд боловсрол (71803) | 97,476.6 | 125,536.0 | 135,804.2 |
| <i>Үүнээс: Урсгал зардал</i> | <i>66,831.1</i> | <i>28,409.1</i> | <i>38,677.3</i> |
| <i>Дотоод эх үүсвэрээс олгох зээл</i> | <i>30,645.6</i> | <i>97,126.9</i> | <i>97,126.9</i> |
| Шинжлэх ухаан, технологи (71805) | 31,794.2 | 32,217.6 | 38,246.5 |
| Насан туршын болон албан бус боловсрол (71806) | 4,110.9 | 3,449.4 | 3,358.4 |
| Боловсрол, ШУ-ны бодлого удирдлага (71808) | 18,119.5 | 12,621.6 | 13,005.6 |
| Өмнөх жилүүдэд хэрэгжиж байсан хөтөлбөрүүд (71704, 71807) | 4,428.0 | 5,913.3 | - |
| Гадаад зээл, тусламжаар хэрэгжүүлэх төсөл, хөтөлбөр (70207) | 35,396.7 | 110,521.2 | 138,093.3 |
| <i>Үүнээс: Гадаад зээл, тусламжаас санхүүжих зардал</i> | <i>34,545.7</i> | <i>108,787.7</i> | <i>136,286.4</i> |
| <i>Улсын төсвөөс санхүүжих зардал</i> | <i>851.0</i> | <i>1,733.5</i> | <i>1,806.9</i> |
| Хөрөнгийн зардал | 127,668.3 | 104,136.2 | 255,499.7 |

STUDENT'S COVERAGE OF PRIMARY SCHOOL'S

Хүснэгт № 167. Ерөнхий боловсролын суралцагчдын хамрагдалт /мянган хүүхэд/

| Үзүүлэлт | 2015 | 2016 | 2017 | 2018 |
|--|-------------|-------------|-------------|-------------|
| Сургуульд хамрагдсан хүүхдийн тоо | 506.8 | 535.1 | 552.0 | 599.4 |
| Насан туршийн боловсролд хамрагдсан хүүхдийн тоо | 10.1 | 10.2 | 9.1 | 10.1 |
| Сургуулийн насны хүүхдийн тоо | 538.6 | 559.7 | 576.8 | 625.7 |
| Сургуулийн хамрагдалт | 94.1% | 95.6% | 95.7% | 95.8% |

Эх сурвалж: Боловсрол, соёл, шинжлэх ухааны яам

Pupils coverage of kindergarten's



- Сургуулийн өмнөх боловсролын хамран сургалт 2018-2019 оны хичээлийн жилд 83 хувьд хүрлээ. Улсын хэмжээнд 1443 цэцэрлэгт 260,0 мянган хүүхэд хамрагдаж байна.

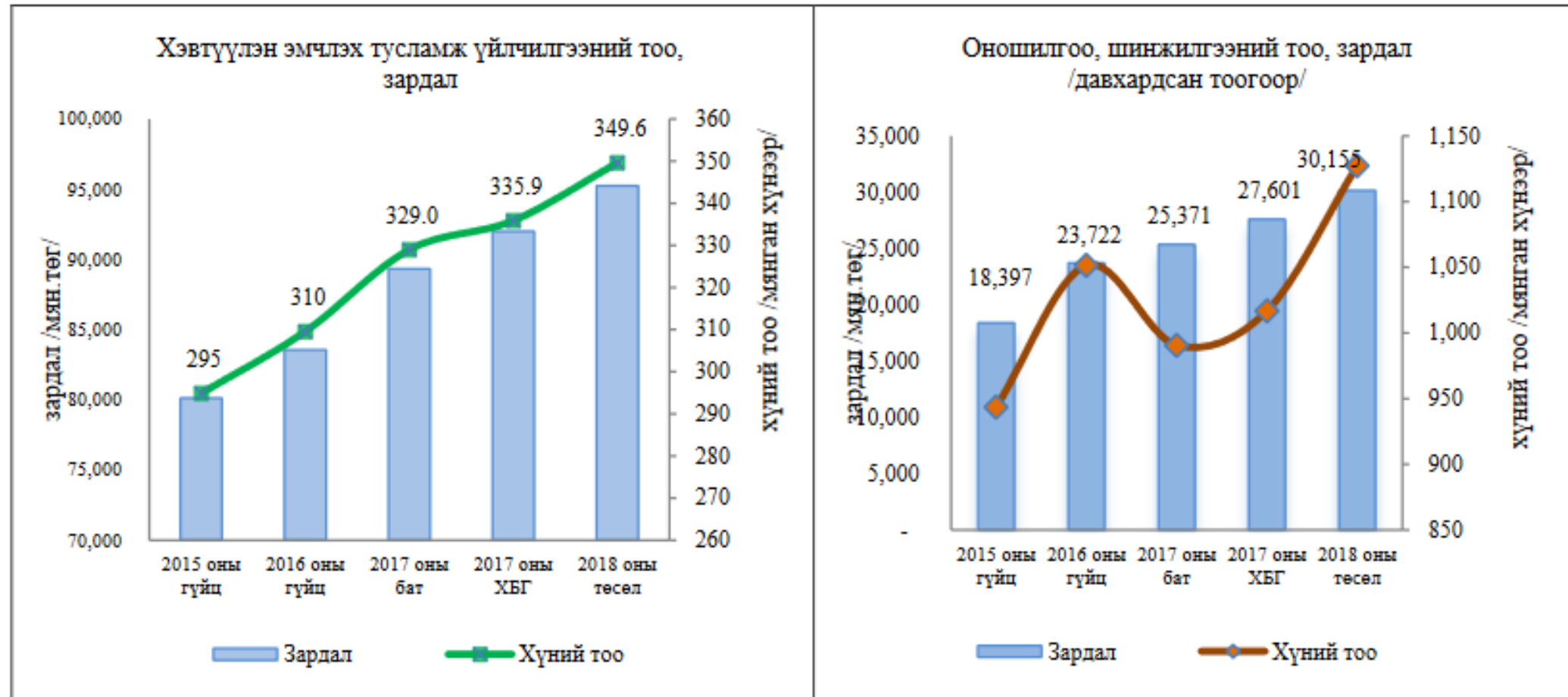
HEALTH MINISTER BUDGET PORTFOLIO FY2018

Хүснэгт № 196. Хөтөлбөрүүдийн хураангуй дунд хугацаагаар /нийт зардал/ /сая төгрөг/

| ХӨТӨЛБӨР | 2016 Гүйц | 2017 Тод | 2018 төсөл |
|--|----------------------|---------------------|-----------------------|
| ЭРҮҮЛ МЭНДИЙН САЙД | 647,787.4 | 673,530.3 | 770,708.7 |
| Гадаадын зээл, тусламжаар хэрэгжүүлэх төсөл хөтөлбөр (70207) | 64,746.3 | 55,375.4 | 90,823.9 |
| <i>Үүнээс: Гадаад зээл, тусламжаас санхүүжих зардал</i> | 64,146.5 | 54,323.7 | 88,834.6 |
| <i>Улсын төсвөөс санхүүжих зардал</i> | 599.7 | 1,051.7 | 1,989.3 |
| Нийгмийн эрүүл мэнд (71601) | 49,586.8 | 54,690.5 | 60,918.5 |
| Эмнэлгийн тусламж үйлчилгээ (71602) | 446,179.2 | 467,696.0 | 513,096.2 |
| Эрүүл мэндийн бодлого, удирдлага (71603) | 84,221.7 | 95,768.5 | 105,870.1 |
| <i>Үүнээс: Хөрөнгийн зардал</i> | 46,103.5 | 49,422.1 | 60,190.2 |
| Соёл, урлаг, спорт, аялал жуулчлал (71700) | 3,053.4 | - | - |

Main indicators of health sector service

График № 34. Хэвтүүлэн эмчлэх болон оношилгоо, шинжилгээний тоо хэмжээ, зардал



Эх сурвалж: ЭМЯ

Өндөр өртөгтэй мэс залын тоо, өртөг зардал

График № 35 . Өндөр өртөгтэй мэс залын тусламж үйлчилгээний тоо хэмжээ, зардал



Эх сурвалж: ЭМЯ

